Dati medi giornalieri dei parametri di qualità della stazione di Porta Portese

pH	***-***
data	media
1/11	7.5
2/11	7.5
3/11	7.6
4/11	7.7
5/11	7.8
6/11	7.8
7/11	7.9
8/11	8.1
9/11	7.7
10/11	7.7
11/11	8.0
12/11	7.2
13/11	7.3
14/11	7.6
15/11	7.6
16/11	7.6
17/11	7.7
18/11	7.7
19/11	7.6
20/11	7.6
21/11	7.7
22/11	7.8
23/11	7.9
24/11	7.6
25/11	6.8
26/11	6.8
27/11	7.3
28/11	8.0
29/11	7.9
30/11	8.0

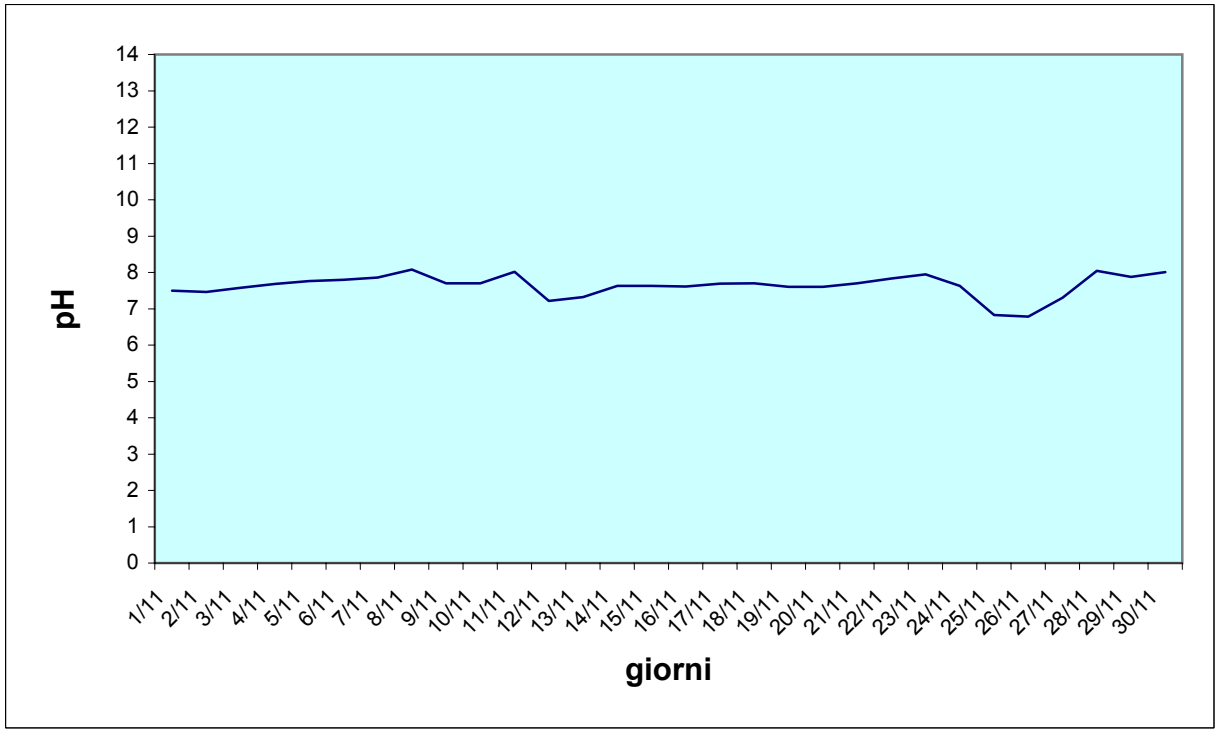

i valori relativi ai giorni 9,10,18,19,20 e 21 sono stati corretti con le misure dello strumento di confronto e taratura.

Dati medi giornalieri dei parametri di qualità della stazione di Porta Portese

Conducibilità	***µS***
data	media
1/11	1167
2/11	1174
3/11	1187
4/11	1227
5/11	1293
6/11	1354
7/11	1480
8/11	1327
9/11	1329
10/11	1436
11/11	*1430*
12/11	*1440*
13/11	*1450*
14/11	1448
15/11	1305
16/11	1281
17/11	1258
18/11	1272
19/11	1232
20/11	1195
21/11	1341
22/11	1216
23/11	1219
24/11	1181
25/11	1220
26/11	1396
27/11	1240
28/11	1057
29/11	1098
30/11	1085

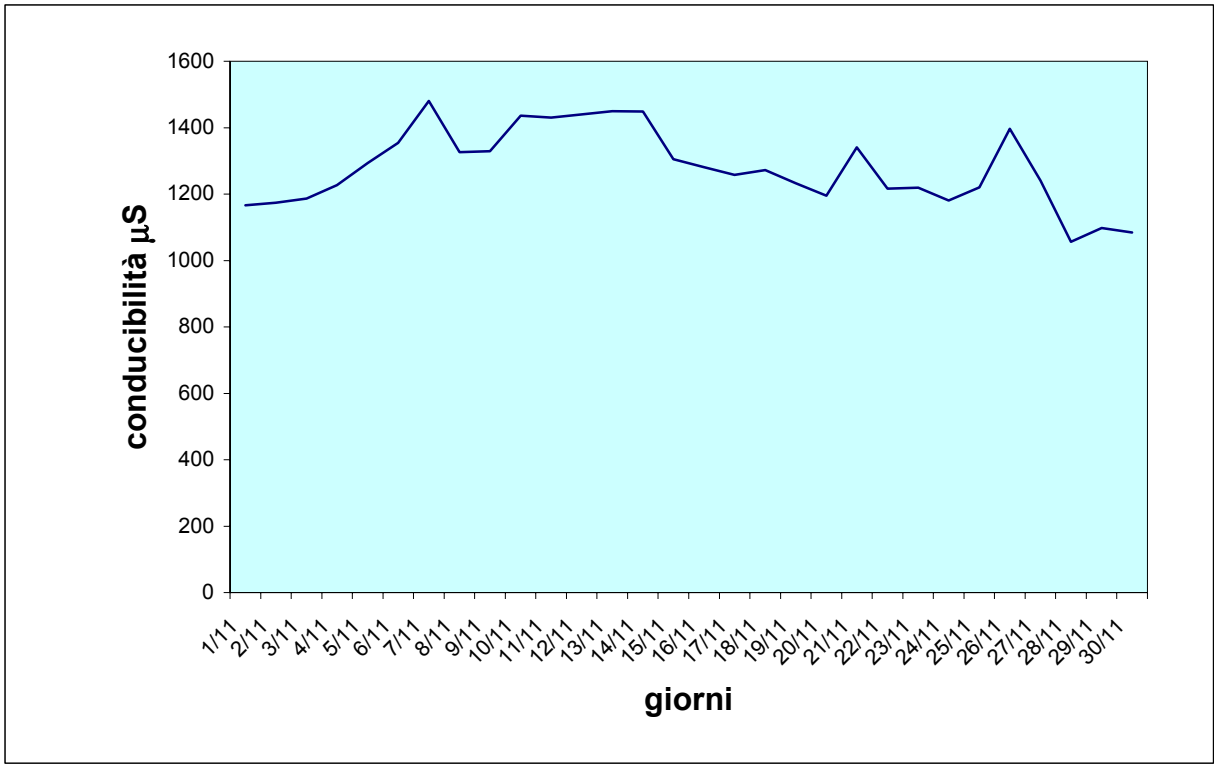

i valori relativi ai giorni 11 12 e 13 novembre sono stati estrapolati dagli altri

Dati medi giornalieri dei parametri di qualità della stazione di Porta Portese

Ossigeno	***ppm***
data	media
1/11	6.1
2/11	6.0
3/11	6.7
4/11	6.8
5/11	6.8
6/11	6.9
7/11	7.3
8/11	7.4
9/11	7.2
10/11	7.6
11/11	7.7
12/11	7.8
13/11	7.7
14/11	7.6
15/11	7.3
16/11	7.1
17/11	7.1
18/11	7.2
19/11	6.8
20/11	6.6
21/11	6.8
22/11	5.9
23/11	6.2
24/11	6.7
25/11	6.9
26/11	6.5
27/11	6.3
28/11	6.0
29/11	6.1
30/11	5.9

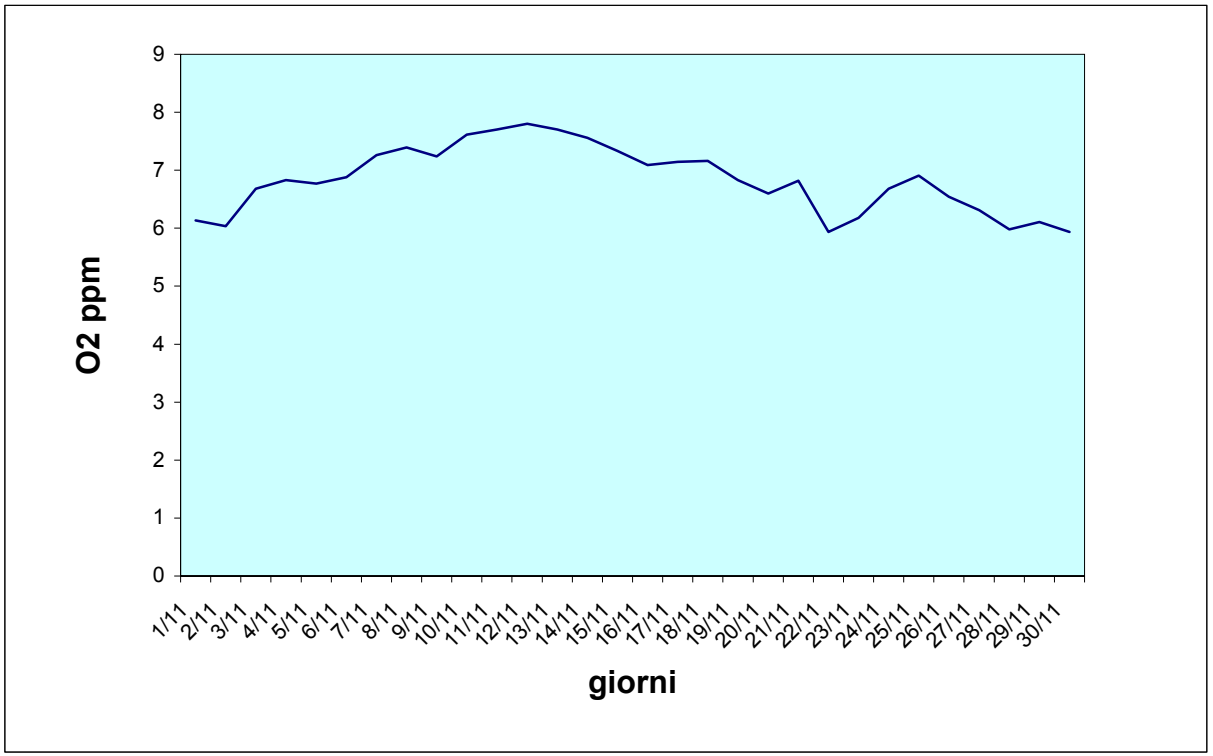

i valori relativi ai giorni 11 12 e 13 novembre sono stati estrapolati dagli altri

Dati medi giornalieri dei parametri di qualità della stazione di Porta Portese

Torbidità	***NTU***
data	media
1/11	19
2/11	15
3/11	14
4/11	15
5/11	13
6/11	12
7/11	17
8/11	23
9/11	23
10/11	24
11/11	*23*
12/11	*22*
13/11	*21*
14/11	20
15/11	20
16/11	18
17/11	19
18/11	23
19/11	19
20/11	19
21/11	28
22/11	42
23/11	46
24/11	45
25/11	47
26/11	48
27/11	*50*
28/11	57
29/11	29
30/11	26

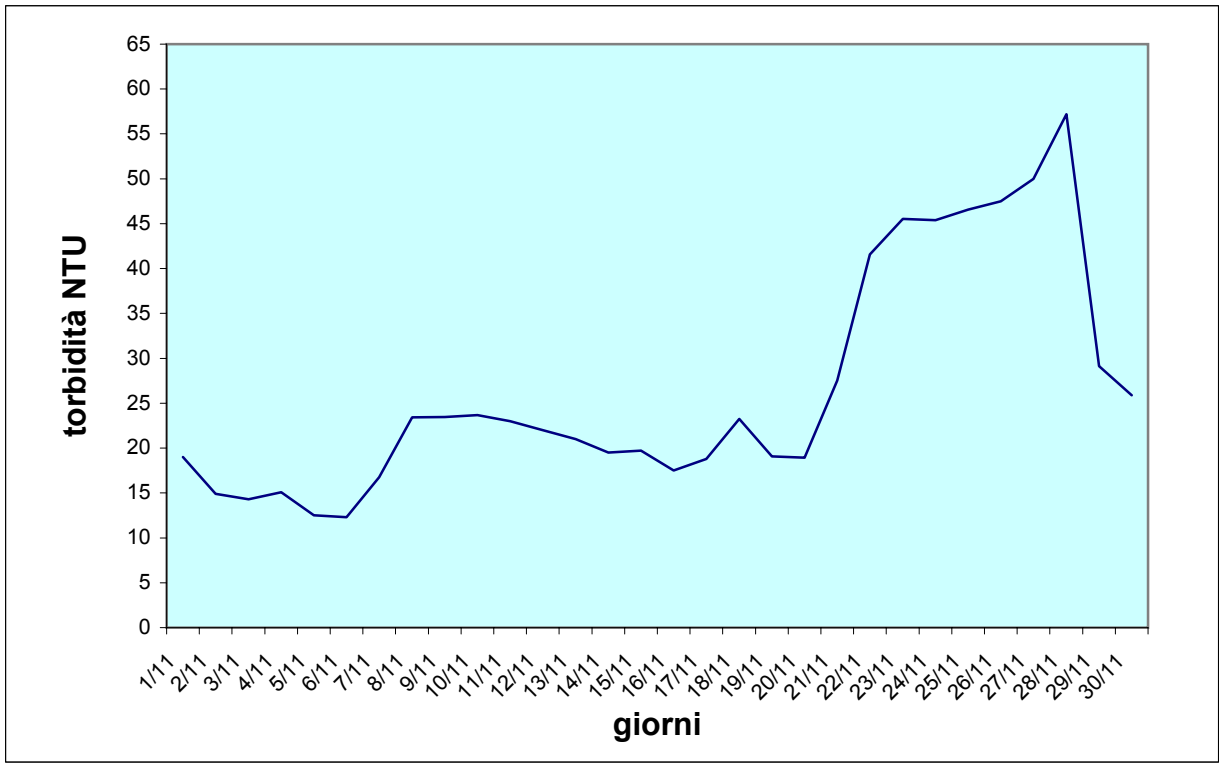

i valori relativi ai giorni 11 12 13 e 27 novembre sono stati estrapolati dagli altri

Dati medi giornalieri dei parametri di qualità della stazione di Porta Portese

Temperatura	***°C***
data	media
1/11	16.4
2/11	16.2
3/11	15.6
4/11	15.0
5/11	14.4
6/11	14.3
7/11	14.2
8/11	13.9
9/11	13.7
10/11	13.6
11/11	13.7
12/11	13.7
13/11	13.4
14/11	13.0
15/11	13.1
16/11	13.3
17/11	13.6
18/11	13.7
19/11	13.9
20/11	13.8
21/11	13.6
22/11	13.7
23/11	13.4
24/11	13.3
25/11	13.7
26/11	13.9
27/11	13.8
28/11	13.4
29/11	13.1
30/11	12.9

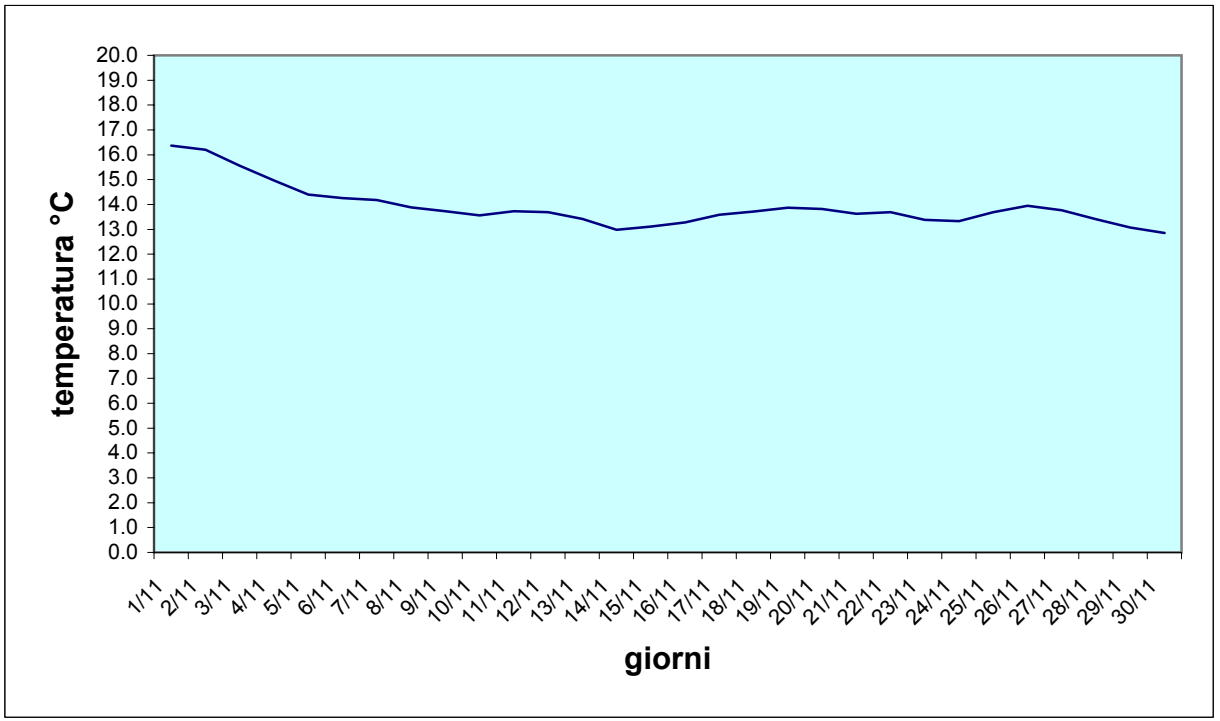

Dati medi giornalieri dei parametri di qualità della stazione di Porta Portese

TOC	***mg/L***
data	media
15/11	2.49
16/11	2.44
17/11	2.33
18/11	2.29
19/11	2.56
20/11	2.54
21/11	2.31
22/11	2.93
23/11	2.60
24/11	2.41
25/11	2.36
26/11	2.29
27/11	2.51
28/11	2.84
29/11	2.70
30/11	2.69

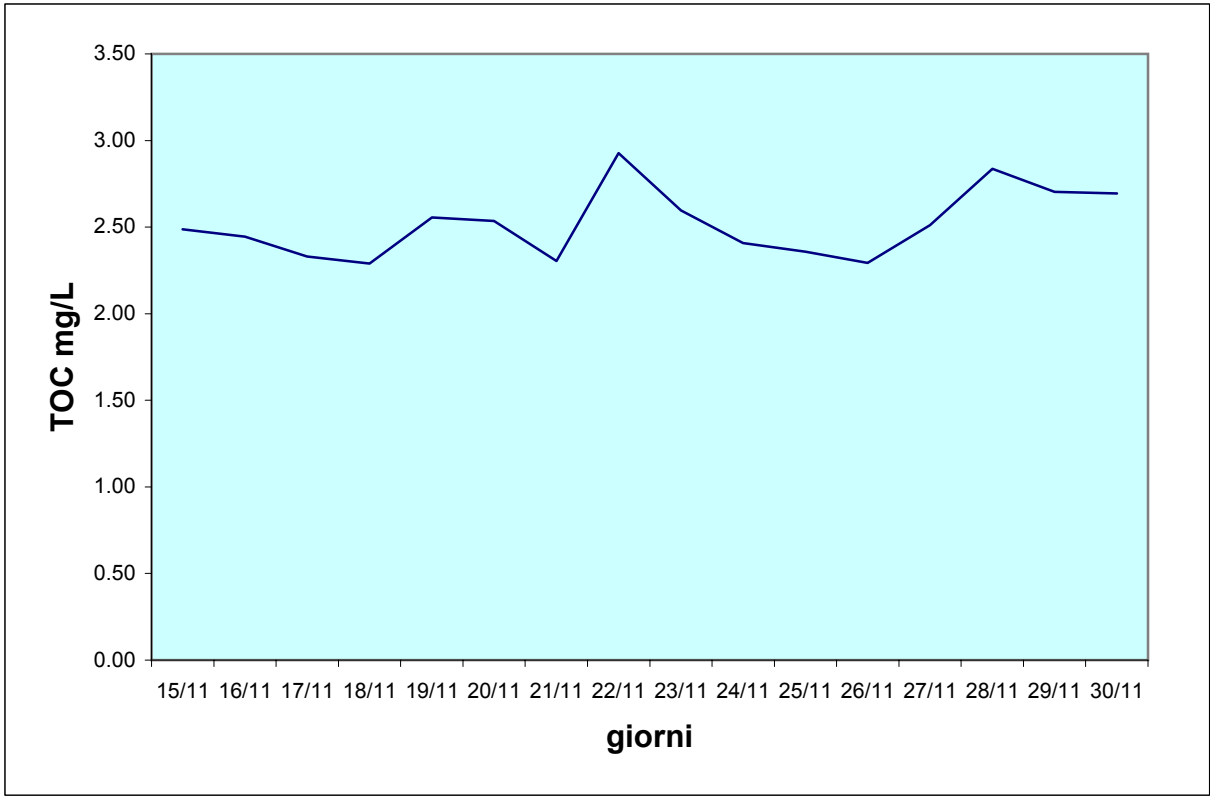

Dati medi giornalieri dei parametri di qualità della stazione di Porta Portese

Nitriti	***ppb***
data	media
1/11	95
2/11	105
3/11	89
4/11	83
5/11	79
6/11	74
7/11	70
8/11	77
9/11	84
10/11	76
11/11	77
12/11	78
13/11	71
14/11	70
15/11	82
16/11	83
17/11	91
18/11	100
19/11	112
20/11	107
21/11	105
22/11	129
23/11	95
24/11	77
25/11	83
26/11	94
27/11	103
28/11	113
29/11	105
30/11	100

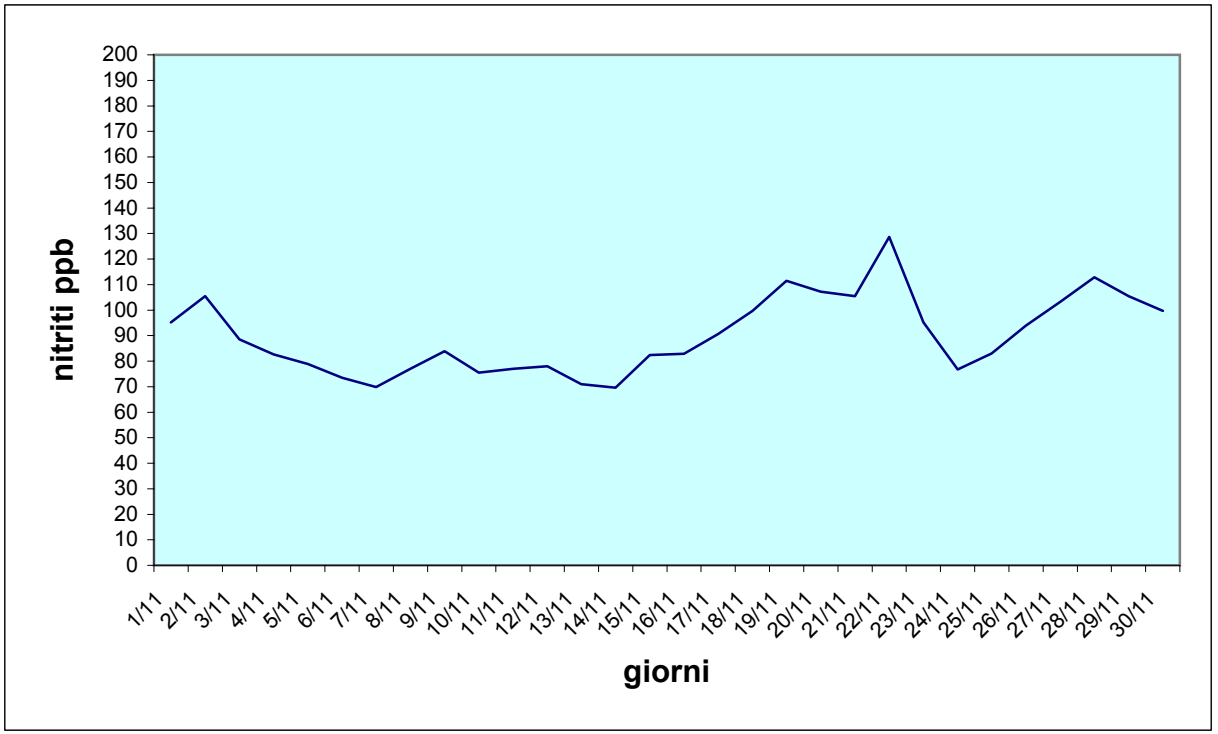

i valori relativi ai giorni 11 12 e 13 novembre sono stati estrapolati dagli altri

Dati medi giornalieri dei parametri di qualità della stazione di Porta Portese

Nitrati	***ppm***
data	media
1/11	1.1
2/11	1.0
3/11	1.0
4/11	1.0
5/11	0.8
6/11	0.7
7/11	0.7
8/11	0.8
9/11	0.7
10/11	0.7
11/11	0.6
12/11	0.6
13/11	0.7
14/11	0.5
15/11	0.6
16/11	0.7
17/11	0.7
18/11	0.7
19/11	0.8
20/11	0.8
21/11	0.7
22/11	0.6
23/11	0.6
24/11	0.6
25/11	0.6
26/11	0.6
27/11	0.6
28/11	0.7
29/11	0.6
30/11	0.7

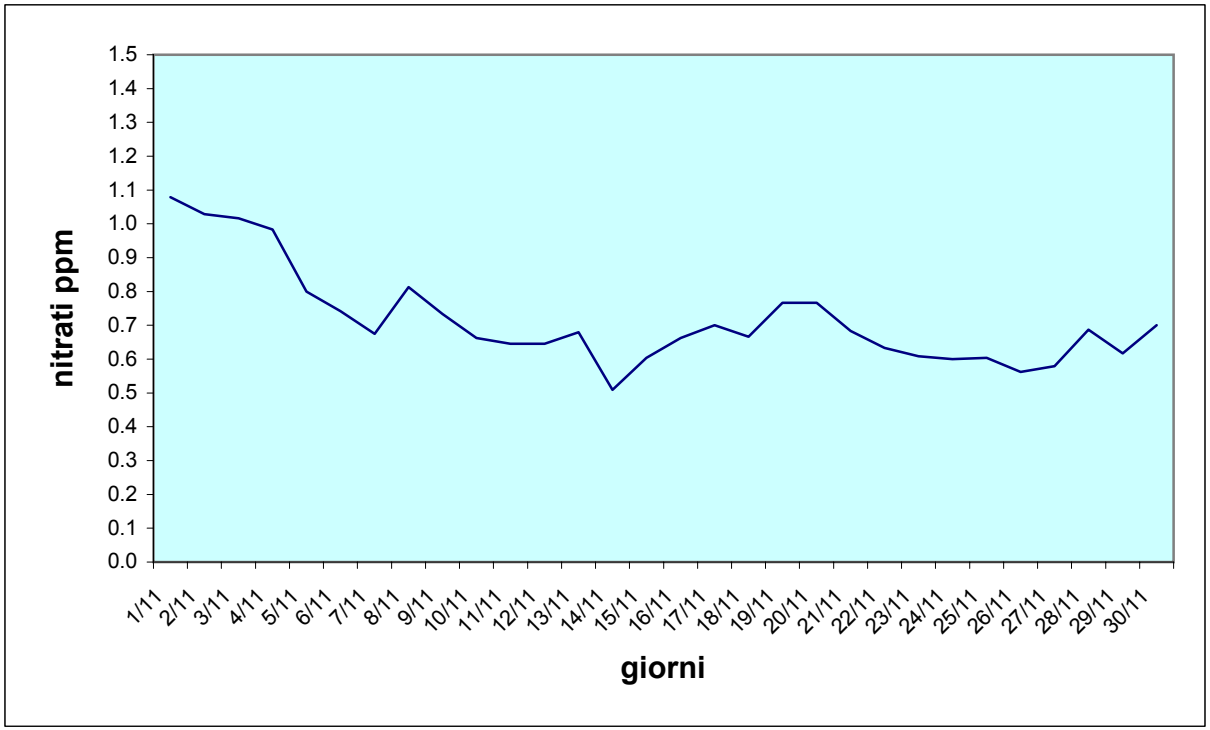

Ortofosfati	***ppb***
data	media
1/11	157
2/11	158
3/11	135
4/11	131
5/11	116
6/11	119
7/11	112
8/11	121
9/11	123
10/11	109
11/11	*110*
12/11	*111*
13/11	*91*
14/11	92
15/11	96
16/11	99
17/11	119
18/11	123
19/11	153
20/11	149
21/11	135
22/11	170
23/11	116
24/11	101
25/11	108
26/11	141
27/11	142
28/11	133
29/11	141
30/11	141

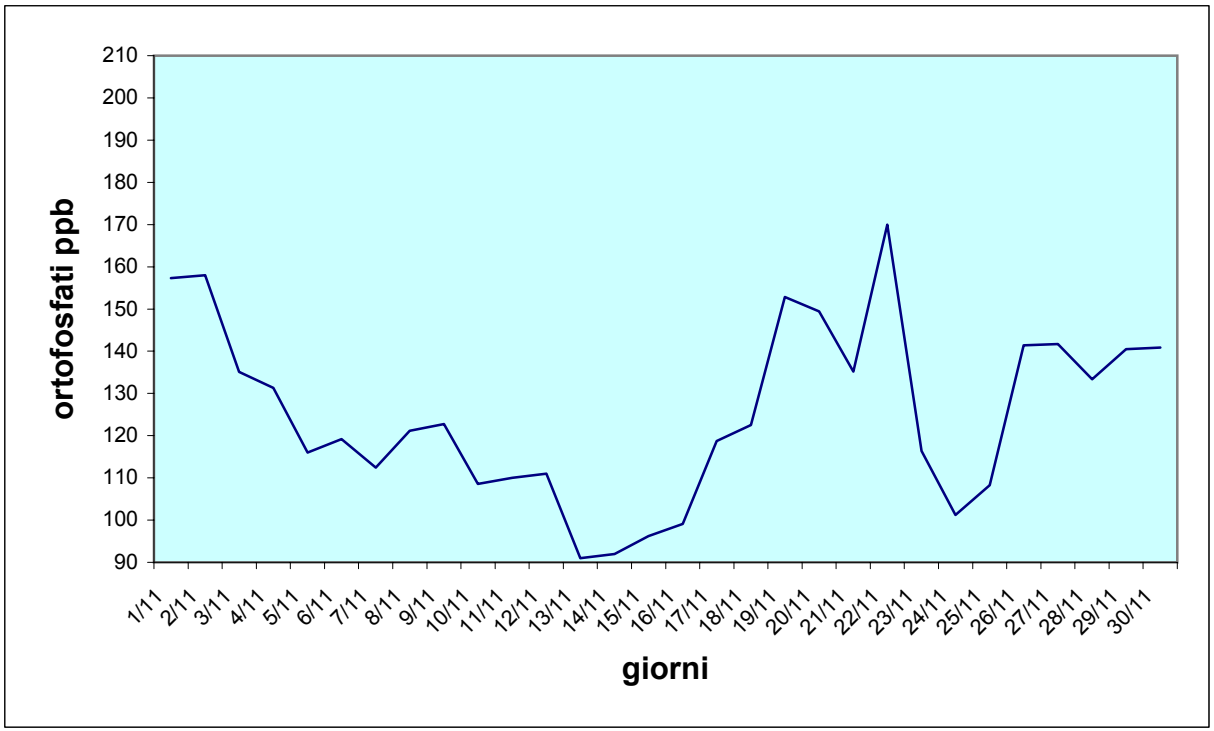

i valori relativi ai giorni 11 12 e 13 novembre sono stati estrapolati dagli altri

Dati medi giornalieri dei parametri di qualità della stazione di Porta Portese

Ammoniaca	***ppb***
data	media
1/11	259
2/11	227
3/11	183
4/11	189
5/11	183
6/11	174
7/11	182
8/11	197
9/11	203
10/11	180
11/11	128
12/11	127
13/11	151
14/11	177
15/11	209
16/11	226
17/11	207
18/11	200
19/11	238
20/11	255
21/11	223
22/11	250
23/11	150
24/11	149
25/11	165
26/11	222
27/11	233
28/11	221
29/11	203
30/11	267

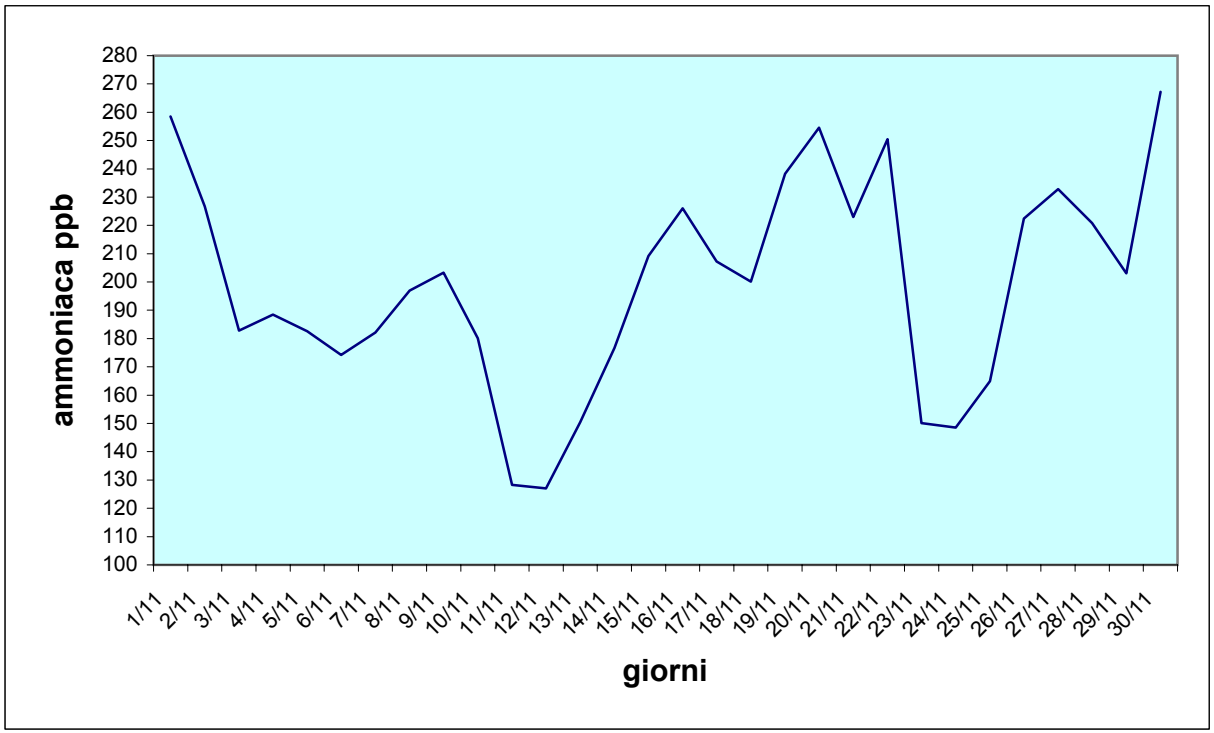

I Tecnici:
Valentina Bondioli, Valentina Di Virgilio, Adriano Sabene